

## **Moozatech & Securitree מציגות:**

### **דוח תקיפות שרתי אינטרנט ספטמבר 2004**

#### **מבוא:**

הדוח שלפניכם מציג מחקר הכולל נתונים חודשיים של מעל 2000 תקיפות שהתבצעו במהלך חודש ספטמבר 2004 על שרתי אינטרנט. מחקר זה הינו פרי עבודתם המתמשכת של מעבדות המחקר של חברת Moozatech וחברת Securitree.

הנתונים נאספו ממאגרי מידע רבים ומגוונים בעולם, רוכזו לתוך מאגר נתונים יחודי ואיכותי הנמצא במעבדותינו ונותח על הצוות המקצועי הבכיר של החברות.

אנו מאמינים שמעקב ופיקוח אחר פעולות לא חוקיות באינטרנט הינו הכרחי לחברות אבטחת מידע וזאת על מנת לאפשר להן לתת שירות מקצועי ואיכותי יותר ללקוחותיהם. בנוסף לנתוני חודש ספטמבר המוצגים כאן בצורה גרפית, כולל כל גרף את נתוני חודש אוגוסט 2004.

דוח זה היינו דוח חודשי. חברת Moozatech וחברת Securitree ממשיכות בשיתוף פעולה ביניהן להפקת דוחות אילו בכל חודש בחודשו.

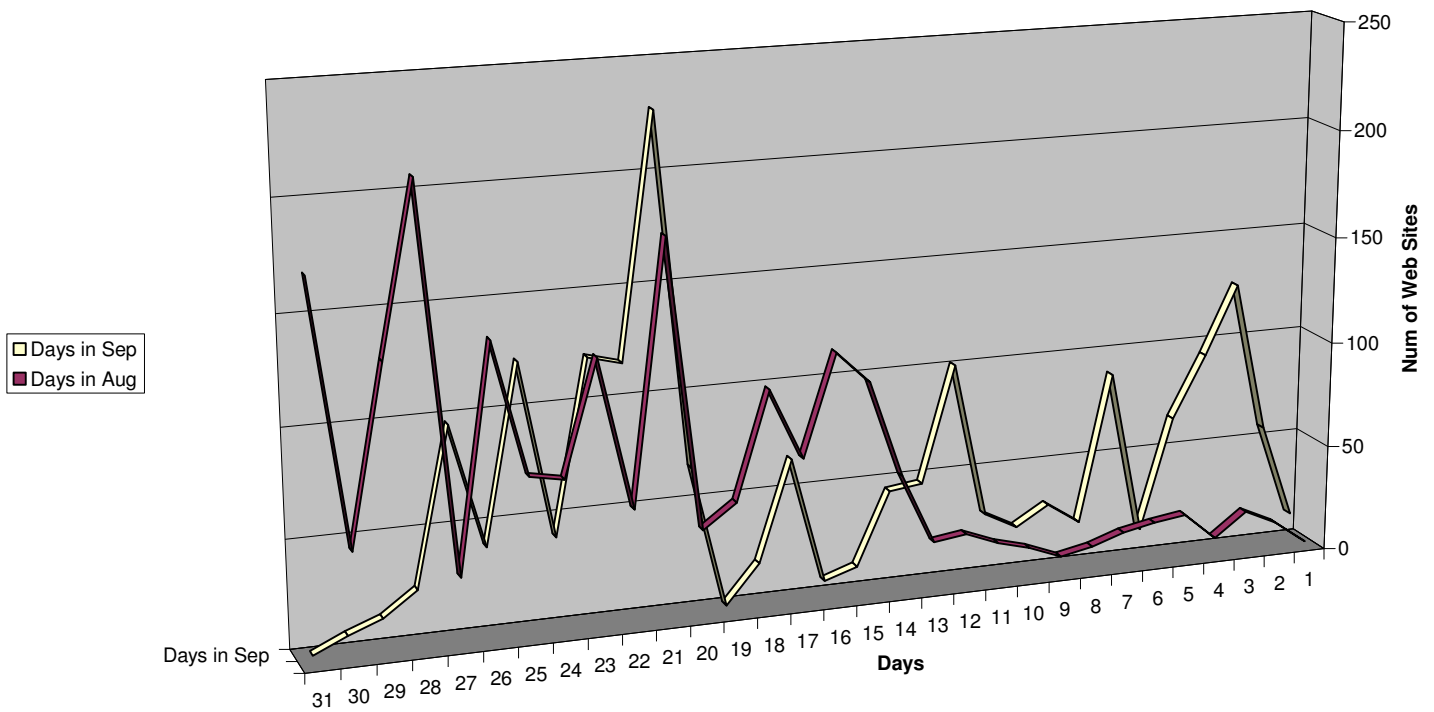



# כמות ההתקפות מדי יום על אתר אינטרנט

## במשך חודש

הגרף הבא מתאר את כמות ההתקפות היומיות שדווחו לחברות מוזהטק וסקיוריטרי במשך החודשים אוגוסט וספטמבר.

Defacement During Aug/Sep



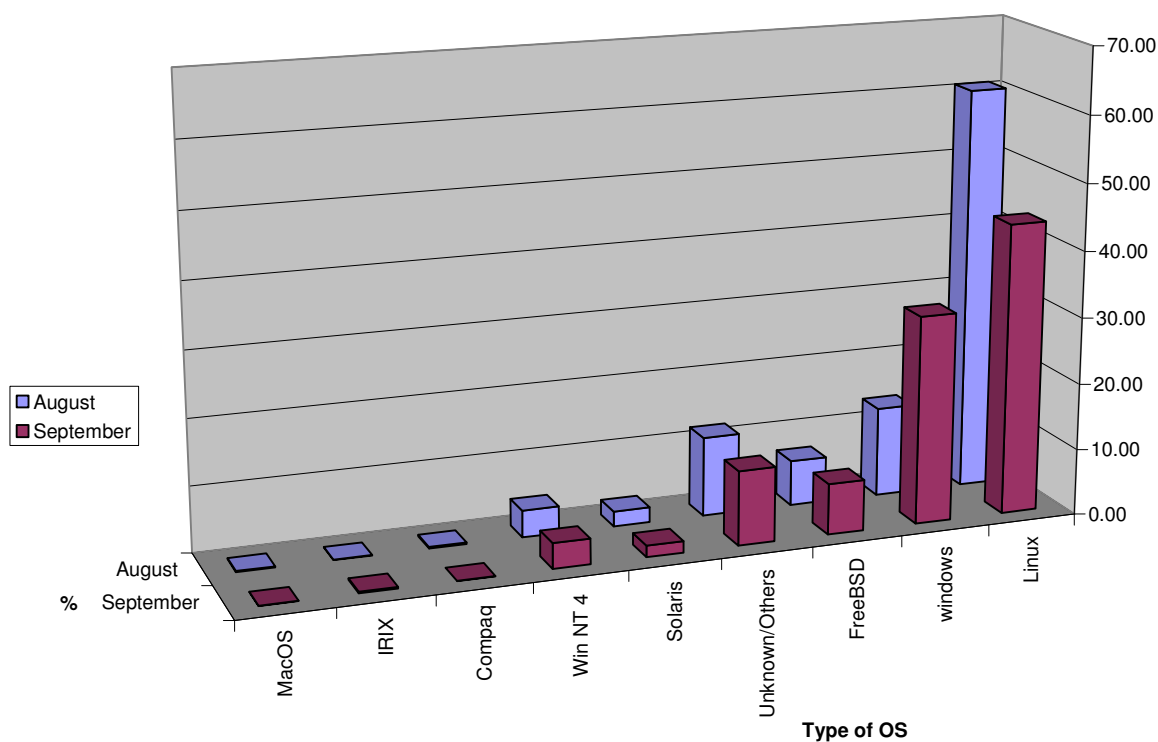


## Newsletter #5

## אחוזי מערכות ההפעלה אשר נפרצו

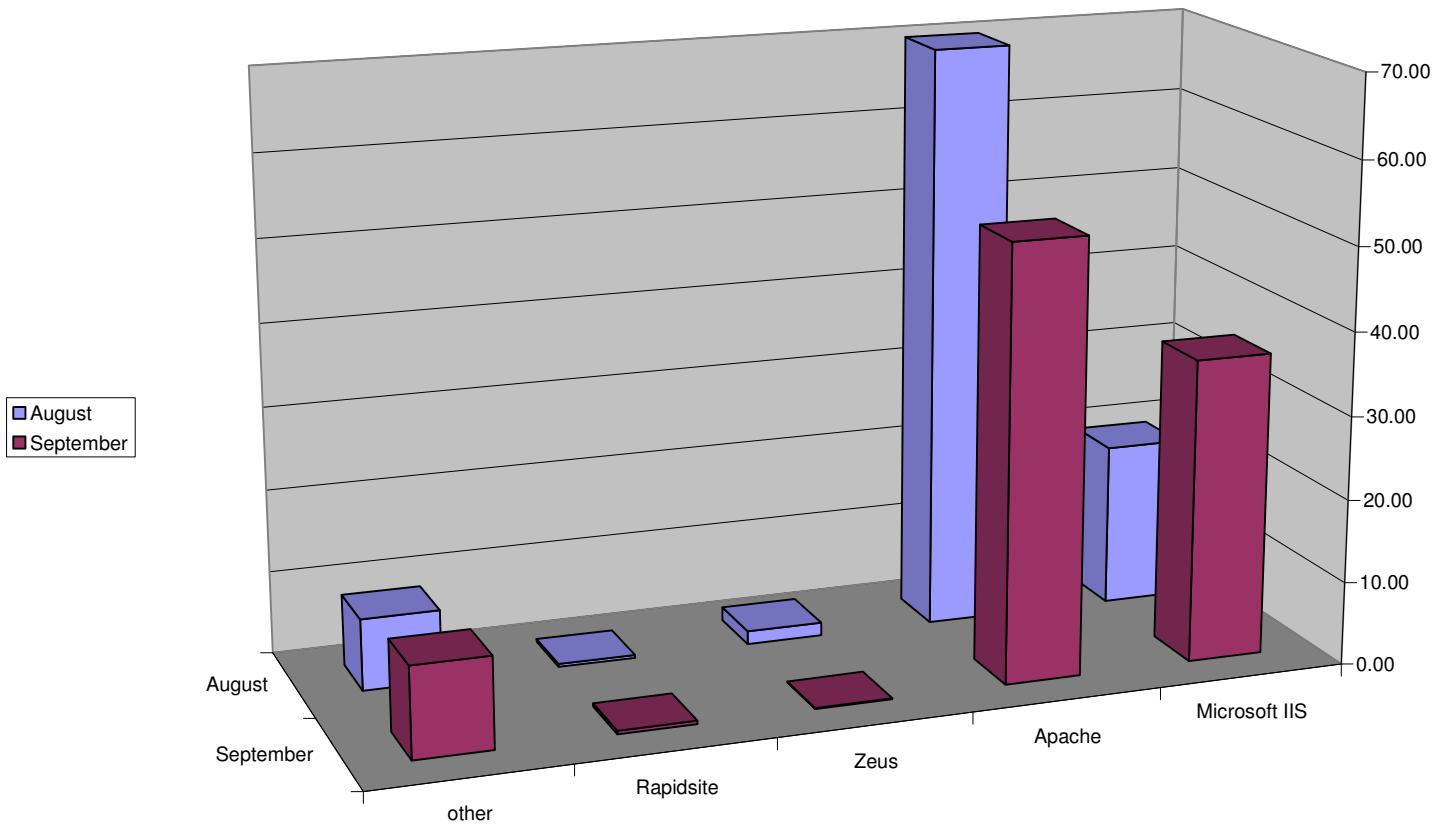
הגרף הבא מראה את אחוזי מערכות ההפעלה שנפרצו במהלך חודש אוגוסט, נתונים אלו נאספו בעזרת [אתר](#) המנטר את סוגי מערכות ההפעלה אשר מריצים שרתים באינטרנט.

% OS Hacked by Aug&Sep





## אחוזי שרתי ה-WEB שנפרצו





## מקור ההתקפות

טבלה זאת מתבססת על סמך נתונים שנמסרו על ידי מבצעי ההתקפות.

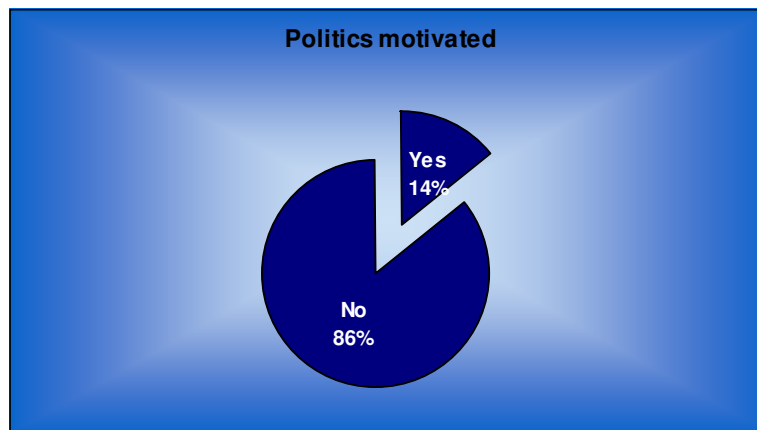




## אחוזים של התקפות בעלות מניעים פוליטיים

החודש לראשונה הופיעו הודעות על חלק מהאתרים שנפרצו שבהן הפריצה הייתה למטרת סייבר טרור. זהו שינוי מגמה של הפורצים לאור העובדה שעד היום רוב הפורצים טרחו להדגיש שהפריצה לא בוצעה מסיבות של טרור.

Increase of 2% comparing to august.





## אחוזים של שמות התחום שנפרצו (דומיינים)

הגרף הבא מתאר את שמות הדומיין הנפוצים ביותר אשר נפרצו במהלך חודש אוגוסט

Domains that are not on the list were less than 1%.

